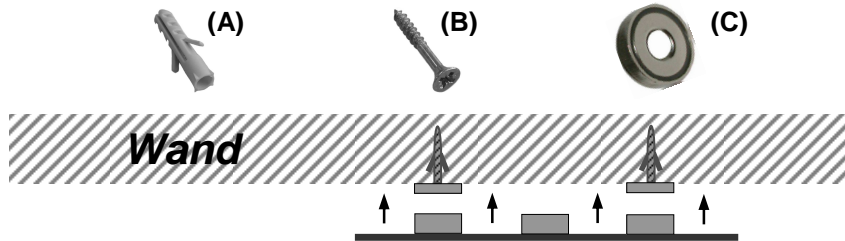
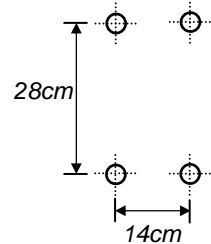


## Montage-Anleitung

FLUX-Pitchboard „Schiefer“ / Schlüsselbrett (25cm x 40cm)



- 1) 4 Bohrlöcher laut Skizze (nach Ihrem Ausrichtungswunsch horizontal oder vertikal) anzeichnen:



- 2) Mit 5er Bohrer an angezeichneten Stellen Löcher bohren.  
3) Dübel (A) in Bohrlöcher stecken und Senkmagnete (C) mit Schrauben (B) festziehen.  
4) Schlüsselbrett vorsichtig (enorme Anziehungskraft) auf die montierten Senkmagnete setzen. **Fertig!**

**Schiefer ist ein Naturprodukt und eine hundertprozentige Ebenheit ist nicht immer gewährleistet. Sollte das Schlüsselbrett nach Montage dennoch kippen, benutzen Sie die beigelegten Filzgleiter zum Ausgleich.**

**Zur Demontage:** Schlüsselbrett abziehen und Senkmagnete (C) abschrauben.

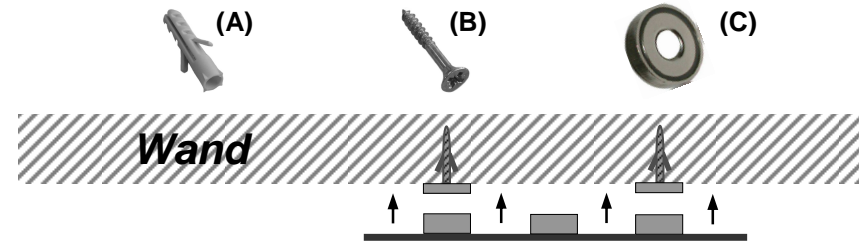
### Wichtiger Hinweis:

Aufgrund der hohen magnetischen Kräfte sind die Magnete in sicherer Entfernung zu elektronischen Geräten, magnetischen Datenträgern (z.B. Bankkarten, Disketten, ...) sowie Herzschrittmachern u. ä. zu halten. Unmontiertes Schlüsselbrett und Befestigungszubehör von Kindern fernhalten.

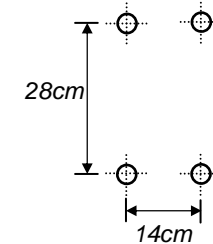
**Besuchen Sie unseren Online-Shop unter: [www.flux-objects.de/](http://www.flux-objects.de/)  
Hier finden Sie neben weiteren Produkten auch nützliche Tipps!**

## Montage-Anleitung

FLUX-Pitchboard „Schiefer“ / Schlüsselbrett (25cm x 40cm)



- 1) 4 Bohrlöcher laut Skizze (nach Ihrem Ausrichtungswunsch horizontal oder vertikal) anzeichnen:



- 2) Mit 5er Bohrer an angezeichneten Stellen Löcher bohren.  
3) Dübel (A) in Bohrlöcher stecken und Senkmagnete (C) mit Schrauben (B) festziehen.  
4) Schlüsselbrett vorsichtig (enorme Anziehungskraft) auf die montierten Senkmagnete setzen. **Fertig!**

**Schiefer ist ein Naturprodukt und eine hundertprozentige Ebenheit ist nicht immer gewährleistet. Sollte das Schlüsselbrett nach Montage dennoch kippen, benutzen Sie die beigelegten Filzgleiter zum Ausgleich.**

**Zur Demontage:** Schlüsselbrett abziehen und Senkmagnete (C) abschrauben.

### Wichtiger Hinweis:

Aufgrund der hohen magnetischen Kräfte sind die Magnete in sicherer Entfernung zu elektronischen Geräten, magnetischen Datenträgern (z.B. Bankkarten, Disketten, ...) sowie Herzschrittmachern u. ä. zu halten. Unmontiertes Schlüsselbrett und Befestigungszubehör von Kindern fernhalten.

**Besuchen Sie unseren Online-Shop unter: [www.flux-objects.de/](http://www.flux-objects.de/)  
Hier finden Sie neben weiteren Produkten auch nützliche Tipps!**