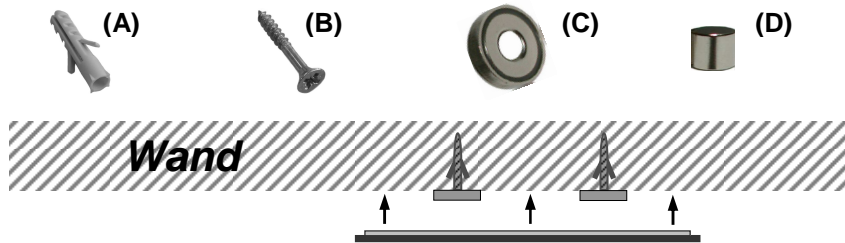
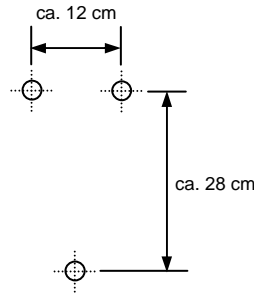


## Montage-Anleitung

FLUX-Pinboard „Schiefer“ / Pinnwand (20cm x 40cm)



- 1) 3 Bohrlöcher laut nachfolgender Skizze anzeichnen:
- 2) Mit 5er Bohrer an angezeichneten Stellen Löcher bohren.
- 3) Dübel (A) in Bohrlöcher stecken und Senkmagnete (C) mit Schrauben (B) festziehen.
- 4) Pinnwand vorsichtig (enorme Anziehungskraft) auf die montierten Senkmagnete setzen.
- 5) Mit den Magneten (D) können nun Gegenstände an der Pinnwand befestigt werden.



**Schiefer ist ein Naturprodukt und eine hundertprozentige Ebenheit ist nicht immer gewährleistet.**

**Zur Demontage:** Pinnwand abziehen und Senkmagnete (C) abschrauben.

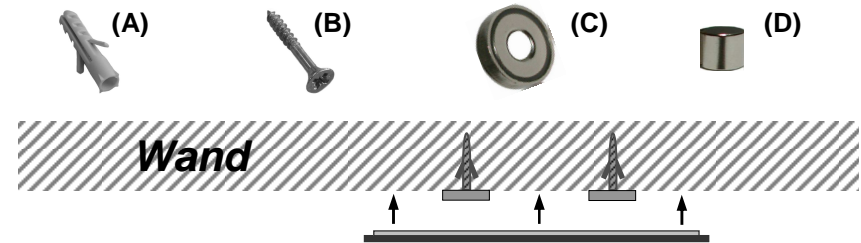
### Wichtiger Hinweis:

Aufgrund der hohen magnetischen Kräfte sind die Magnete in sicherer Entfernung zu elektronischen Geräten, magnetischen Datenträgern (z.B. Bankkarten, Disketten, ...) sowie Herzschrittmachern u. ä. zu halten. Unmontierte Pinnwand und Befestigungszubehör von Kindern fernhalten.

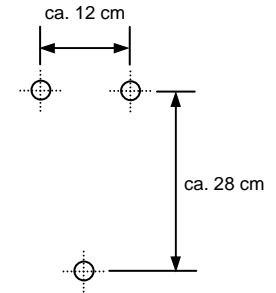
**Besuchen Sie unseren Online-Shop unter: [www.flux-objects.de](http://www.flux-objects.de)  
Hier finden Sie neben weiteren Produkten auch nützliche Tipps!**

## Montage-Anleitung

FLUX-Pinboard „Schiefer“ / Pinnwand (20cm x 40cm)



- 1) 3 Bohrlöcher laut nachfolgender Skizze anzeichnen:
- 2) Mit 5er Bohrer an angezeichneten Stellen Löcher bohren.
- 3) Dübel (A) in Bohrlöcher stecken und Senkmagnete (C) mit Schrauben (B) festziehen.
- 4) Pinnwand vorsichtig (enorme Anziehungskraft) auf die montierten Senkmagnete setzen.
- 5) Mit den Magneten (D) können nun Gegenstände an der Pinnwand befestigt werden.



**Schiefer ist ein Naturprodukt und eine hundertprozentige Ebenheit ist nicht immer gewährleistet.**

**Zur Demontage:** Pinnwand abziehen und Senkmagnete (C) abschrauben.

### Wichtiger Hinweis:

Aufgrund der hohen magnetischen Kräfte sind die Magnete in sicherer Entfernung zu elektronischen Geräten, magnetischen Datenträgern (z.B. Bankkarten, Disketten, ...) sowie Herzschrittmachern u. ä. zu halten. Unmontierte Pinnwand und Befestigungszubehör von Kindern fernhalten.

**Besuchen Sie unseren Online-Shop unter: [www.flux-objects.de](http://www.flux-objects.de)  
Hier finden Sie neben weiteren Produkten auch nützliche Tipps!**